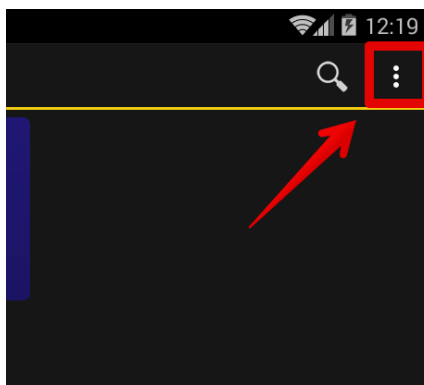
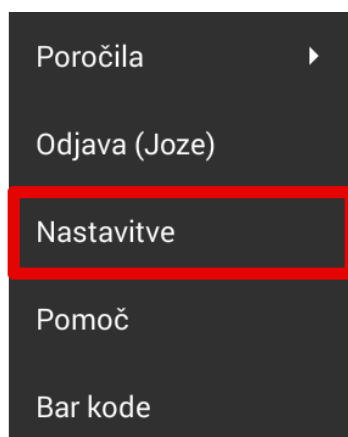


Nadgradnja programa Birokrat TaxPhone:

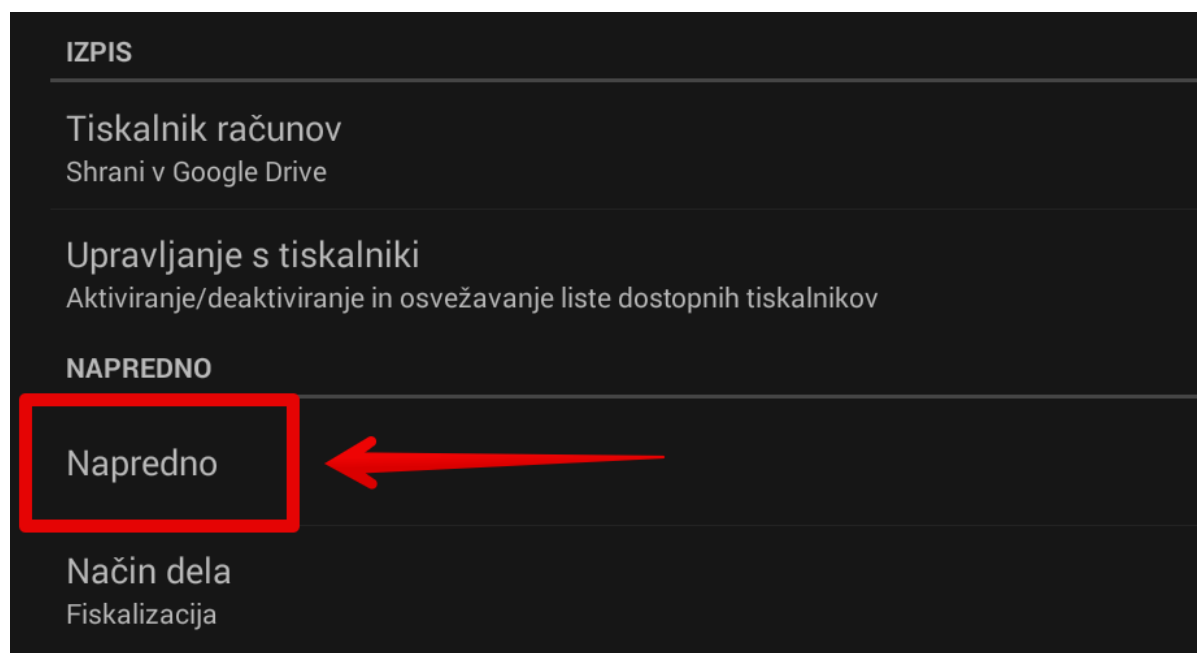
1. Na blagajni pritisnite na tri pikice v zgornjem desnem kotu:



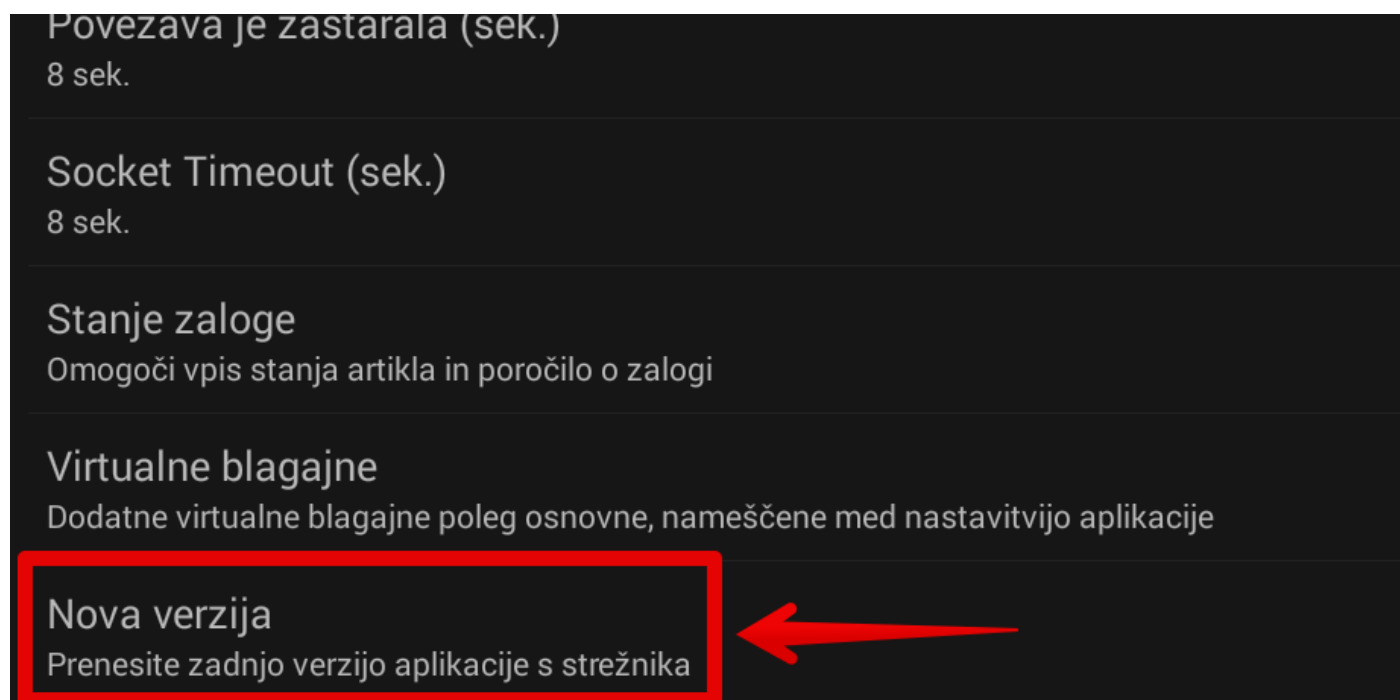
2. Izberite meni Nastavitve:



3. Pojdite do spodnjega dela nastavitev in izberite Napredno:



**4. Ponovno pojdite čisto do spodnjega dela in izberite Nova verzija:
(program bo po izbiri takoj začel prenašati najnovejšo verzijo TaxPhone)**



4.1 Po uspešnem prenosu se bo takoj pričela namestitev.

Za uspešno namestitev sledite navodilom na ekranu (če je karkoli za obkljukati, pustite zadevo tako kakor je).

Opomba:

-Če vam sistem javi, da je aplikacija iz neznanega vira oz. da je blokirana, morate tej inštalaciji oz. sistemu Android dovoliti namestitev iz neznanega vira - v nasprotnem primeru se nadgradnja ne bo namestila.

-Da po nadgradnji lahko potrdite, da imate zadnjo verzijo, pojdite ponovno do istega menija Napredno in spodaj ponovno pritisnite na Nova verzija – program bo javil:
»Najnovejša verzija aplikacije je že nameščena«.
